

Objetivo

O Fundo tem como objetivo atingir rentabilidades predeterminadas no Regulamento, de acordo com os respectivos suplementos de cada série.

Política de Investimento

O Fundo é composto de direitos creditórios oriundos das mensalidades originadas pelo programa de Crédito Universitário PRAVALER.

Retorno das Séries

	JAN	FEV	MAR	ABR	MAI	JUN	JUL	AGO	SET	OUT	NOV	DEZ	2020
1ª série	0,61%	0,49%	0,59%										1,70%
2ª série	0,60%	0,49%	0,58%										1,68%
3ª série	0,56%	0,45%	0,54%										1,56%
4ª série	0,52%	0,42%	0,50%										1,44%
5ª série	0,45%	0,42%	0,50%										1,38%
Mezanino	0,72%	0,58%	0,70%										2,01%
Mezanino B	0,64%	0,51%	0,61%										1,77%
Mezanino C	0,57%	0,53%	0,63%										1,74%
CDI	0,37%	0,29%	0,34%										1,00%

Dados Históricos

Rentabilidade Histórica

	Ano atual	Últimos 12 meses	Últimos 3 anos	2019
1ª série	1,70%	8,30%	31,60%	9,31%
2ª série	1,68%	8,23%	21,87%	9,24%
3ª série	1,56%	7,72%	15,16%	4,80%
4ª série	1,44%			
5ª série	1,38%			
Mezanino	2,01%	9,69%	25,77%	10,68%
Mezanino B	1,77%			
Mezanino C	1,74%			
CDI*	1,00%	1,39%	1,39%	6,45%

* CDI acumulado desde o início da série 1

Fundo

Patrimônio Líquido médio últimos 12 meses:	87.335
Patrimônio Líquido	158.403
% Cota Subordinada média últimos 12 meses:	28,44%
% Cota Subordinada	17,96%
% Cota Mezanino	4,11%
% Subordinação total	22,07%
Direitos Creditórios	127.461
Estoque PDD	5.762
Cotas Seniores	123.439
Cotas Mezanino	6.509
Cotas Subordinada	28.455

Índice de Cobertura

Cotas Seniores

DC até última cota sênior	127.764
Valor PDD até última cota sênior	6.055
Disponibilidades livres	34.316
Disponibilidades comprometidas	-
Fator de Ponderação de DC Sênior	78%
Fator de Ponderação de Disponibilidades	100%
Valor Ponderado Sênior	129.249
Índice de Cobertura sênior *	1,05

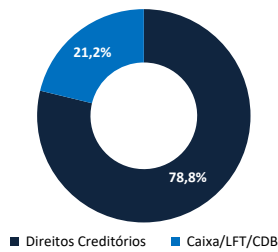
Cotas Mezanino

DC até última cota Mezanino	127.764
Valor PDD até última cota Mezanino	6.055
Disponibilidades livres	34.316
Disponibilidades comprometidas	-
Fator de Ponderação de DC Mezanino	83%
Fator de Ponderação de Disponibilidades	100%
Valor Ponderado Mezanino	135.334
Índice de Cobertura mezanino**	1,04

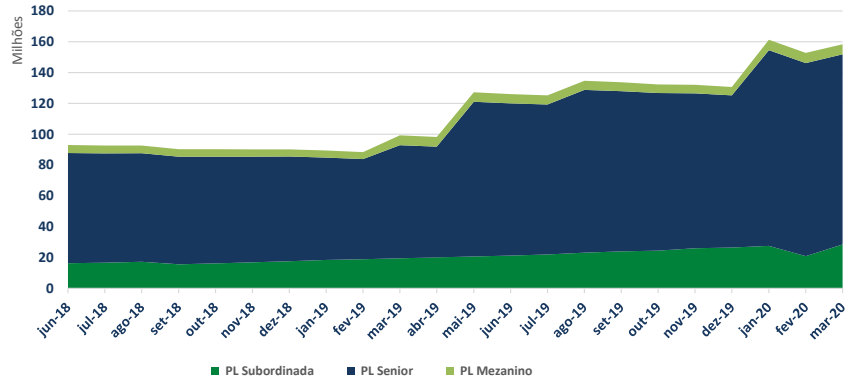
Indicadores de Acompanhamento

		Atual	Limite
Valor das Disponibilidades:	34.316	18%	17%
Direitos Creditórios liquidados:	6.461	81%	50%
Reserva de Amortização:	27.411	30%	n/a
Reserva de Despesas e Encargos:	1.639	8%	n/a
Reserva de Fluxo de caixa:	5.055	22%	n/a
Relação Mínima:			
Alocação Mínima:			
Taxa Interna de retorno:			
Retorno Médio do Passivo			
Excesso de Retorno:			

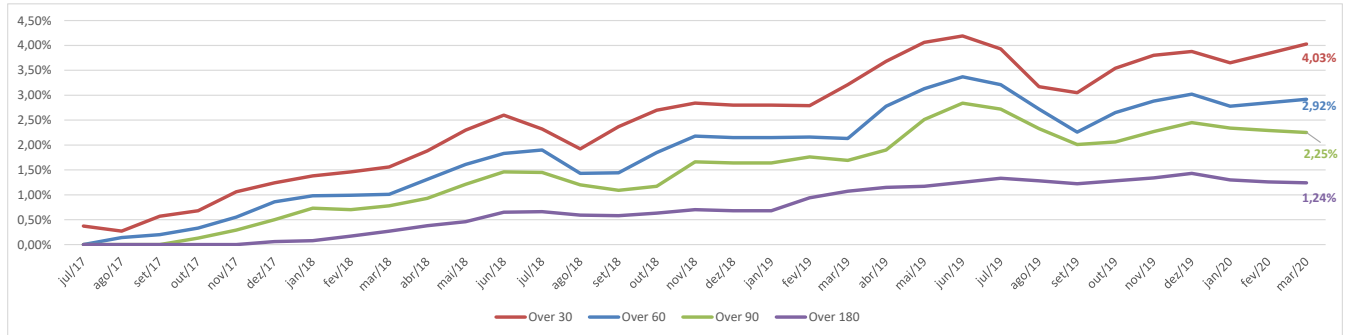
Composição da Carteira



Evolução do Patrimônio Líquido



Índices de Atraso



Características do Fundo

Legenda:

- Valor das Disponibilidades:** Caixa do FIDC.
- Valor das Disponibilidades Livres:** Caixa do FIDC com limitação de 15% do PL.
- Valor das Disponibilidades Comprometidas:** Caixa excedente dos 15% do PL.
- Valor Unitário de referência (cota sênior):** Valor das cotas seniores.
- Reserva de Amortização:** Valor a ser pago, no mês seguinte, equivalente a 100% da amortização sênior mais
- Reserva de Despesas e Encargos:** Estimativa de gastos com despesas operacionais para o horizonte de 3 (três) meses.
- Reserva de Fluxo de caixa:** Soma dos fluxos de caixa dos próximos 3 (três) meses.
- Relação Mínima:** % de cotas subordinadas sobre o PL total.
- Alocação Mínima:** % de direito creditório sobre o PL total.
- Valor Ponderado:** (((DC até a última cota + Disponibilidades comprometidas) * Fator de Ponderação de DC) + (Disponibilidades livres * fator de ponderação))

Data de Início:	09/03/2017
Taxa de Administração:	0,5% a.a.
Taxa de Performance:	não há
Taxa de Cobrança:	0,1% a.a.
Gestor:	Ideal Invest
Administrador:	Oliveira Trust
Custódia e Controladoria:	Oliveira Trust
Auditoria:	Deloitte
CNPJ:	026.749.095/0001-34



Sobre o PRAVALER:

Gestora do maior programa de Crédito Universitário Privado do Brasil (PRAVALER), provendo soluções financeiras para mais de 700 Instituições de Ensino Superior parceiras desde 2001 e mais de 150 mil alunos beneficiados.

