

## Objetivo

O Fundo tem como objetivo atingir rentabilidades predeterminadas no Regulamento, de acordo com os respectivos suplementos de cada série.

## Política de Investimento

O Fundo é composto de direitos creditórios oriundos das mensalidades originadas pelo programa de Crédito Universitário PRAVALER.

## Retorno das Séries

	JAN	FEV	MAR	ABR	MAI	JUN	JUL	AGO	SET	OUT	NOV	DEZ	2020
1ª série	0,61%	0,49%	0,59%	0,50%	0,47%	0,44%							3,13%
2ª série	0,60%	0,49%	0,58%	0,49%	0,47%	0,43%							3,10%
3ª série	0,56%	0,45%	0,54%	0,45%	0,43%	0,39%							2,86%
4ª série	0,52%	0,42%	0,50%	0,41%	0,39%	0,35%							2,61%
5ª série	0,45%	0,42%	0,50%	0,42%	0,39%	0,35%							2,57%
Mezanino	0,72%	0,58%	0,70%	0,60%	0,57%	0,54%							3,77%
Mezanino B	0,64%	0,51%	0,61%	0,52%	0,50%	0,46%							3,28%
Mezanino C	0,57%	0,53%	0,63%	0,54%	0,26%	0,21%							2,77%
CDI	0,37%	0,49%	0,34%	0,28%	0,24%	0,21%							1,94%

## Dados Históricos

### Rentabilidade Histórica

	Ano atual	Últimos 12 meses	Últimos 3 anos	2019
1ª série	3,13%	7,46%	29,30%	9,31%
2ª série	3,10%	7,39%	23,57%	9,24%
3ª série	2,86%	6,88%	16,63%	4,80%
4ª série	2,61%			
5ª série	2,57%			
Mezanino	3,77%	8,83%	27,93%	10,68%
Mezanino B	3,28%			
Mezanino C	2,77%			
CDI*	1,94%	4,63%	19,43%	6,45%

\* CDI acumulado desde o início da série 1

### Fundo

Patrimônio Líquido médio últimos 12 meses:	87.852
Patrimônio Líquido	148.358
% Cota Subordinada média últimos 12 meses:	28,55%
% Cota Subordinada	18,71%
% Cota Mezanino	4,03%
% Subordinação total	22,73%
Direitos Creditórios	127.048
Estoque PDD	7.246
Cotas Seniores	114.631
Cotas Mezanino	5.975
Cotas Subordinada	27.752

## Índice de Cobertura

### Cotas Seniores

DC até última cota sênior	127.011
Valor PDD até última cota sênior	8.422
Disponibilidades livres	24.686
Disponibilidades comprometidas	-
Fator de Ponderação de DC Sênior	78%
Fator de Ponderação de Disponibilidades	100%
Valor Ponderado Sênior	117.185
Índice de Cobertura sênior *	1,02

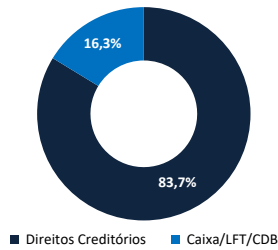
### Cotas Mezanino

DC até última cota Mezanino	127.011
Valor PDD até última cota Mezanino	8.422
Disponibilidades livres	24.686
Disponibilidades comprometidas	-
Fator de Ponderação de DC Mezanino	83%
Fator de Ponderação de Disponibilidades	100%
Valor Ponderado Mezanino	123.114
Índice de Cobertura mezanino**	1,02

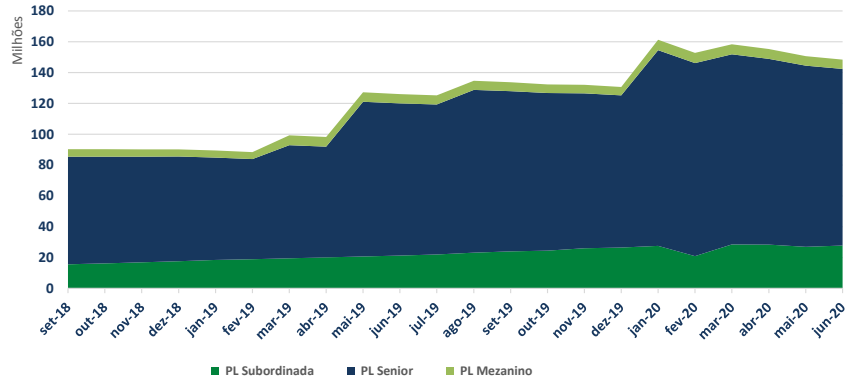
## Indicadores de Acompanhamento

		Atual	Limite
Valor das Disponibilidades:	24.686	23%	12%
Direitos Creditórios liquidados:	6.060	86%	50%
Reserva de Amortização:	3.370	26%	n/a
Reserva de Despesas e Encargos:	1.322	7%	n/a
Reserva de Fluxo de caixa:	6.683	19%	n/a
Relação Mínima:			
Alocação Mínima:			
Taxa Interna de retorno:			
Retorno Médio do Passivo			
Excesso de Retorno:			

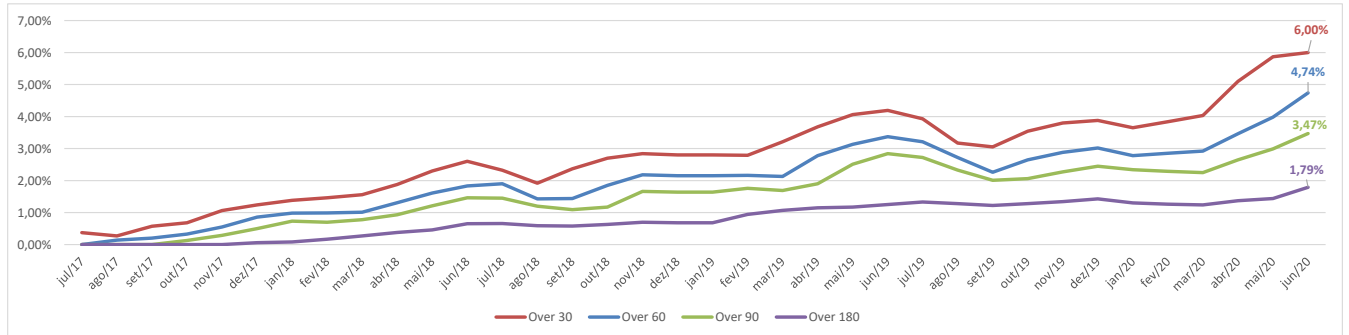
**Composição da Carteira**



**Evolução do Patrimônio Líquido**



**Índices de Atraso**

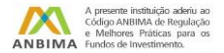


**Características do Fundo**

**Legenda:**

- Valor das Disponibilidades:** Caixa do FIDC.
- Valor das Disponibilidades Livres:** Caixa do FIDC com limitação de 50% do PL.
- Valor das Disponibilidades Comprometidas:** Caixa excedente dos 50% do PL.
- Valor Unitário de referência (cota sênior):** Valor das cotas seniores.
- Reserva de Amortização:** Valor a ser pago, no mês seguinte, equivalente a 100% da amortização sênior mais
- Reserva de Despesas e Encargos:** A Reserva de Despesas e Encargos deverá ser equivalente a 1 mês de atividade do Fundo
- Reserva de Fluxo de caixa:** Soma dos fluxos de caixa dos próximos 5 meses.
- Relação Mínima:** % de cotas subordinadas sobre o PL total.
- Alocação Mínima:** % de direito creditório sobre o PL total.
- Valor Ponderado:** (((DC até a última cota + Disponibilidades comprometidas) \* Fator de Ponderação de DC) + (Disponibilidades livres \* fator de ponderação))

Data de Início:	09/03/2017
Taxa de Administração:	0,5% a.a.
Taxa de Performance:	não há
Taxa de Cobrança:	0,1% a.a.
Gestor:	PRAVALER
Administrador:	Oliveira Trust
Custódia e Controladoria:	Oliveira Trust
Auditoria:	Deloitte
CNPJ:	026.749.095/0001-34



**Sobre o PRAVALER:**

Gestora do maior programa de Crédito Universitário Privado do Brasil (PRAVALER), provendo soluções financeiras para mais de 700 Instituições de Ensino Superior parceiras desde 2001 e mais de 150 mil alunos beneficiados.

