

Objetivo

O Fundo tem como objetivo atingir rentabilidades predeterminadas no Regulamento, de acordo com os respectivos suplementos de cada série.

Política de Investimento

O Fundo é composto de direitos creditórios oriundos das mensalidades originadas pelo programa de Crédito Universitário Pravaler.

Retorno das Séries

	JAN	FEV	MAR	ABR	MAI	JUN	JUL	AGO	SET	OUT	NOV	DEZ	2020
15ª série	0,650%	0,528%	0,637%	0,543%	0,519%	0,506%	0,492%	0,435%	0,428%	0,428%	0,408%		5,718%
17ª série	0,642%	0,521%	0,629%	0,535%	0,511%	0,498%	0,483%	0,427%	0,420%	0,420%	0,400%		5,625%
18ª série	0,702%	1,074%	0,934%	-0,057%	0,605%	1,150%	0,953%	1,083%	1,564%	1,502%	1,979%		12,092%
19ª série	0,556%	0,451%	0,543%	0,457%	0,433%	0,413%	0,394%	0,345%	0,339%	0,339%	0,323%		4,690%
20ª série	0,558%	0,929%	0,821%	-0,188%	0,479%	1,023%	0,808%	0,938%	1,438%	1,368%	1,845%		10,471%
21ª série	0,539%	0,437%	0,526%	0,442%	0,418%	0,395%	0,376%	0,329%	0,322%	0,322%	0,307%		4,503%
22ª série	0,440%	0,356%	0,427%	0,351%	0,327%	0,296%	0,272%	0,234%	0,228%	0,228%	0,217%		3,427%
23ª série	0,645%	0,525%	0,633%	0,539%	0,515%	0,502%	0,487%	0,431%	0,424%	0,424%	0,404%		5,670%
24ª série								0,684%	0,684%	0,684%	0,651%		2,731%
Mezanino	0,877%	0,714%	0,864%	0,749%	0,725%	0,733%	0,729%	0,651%	0,644%	0,644%	0,614%		8,237%
Mezanino B	0,667%	0,542%	0,654%	0,558%	0,534%	0,523%	0,509%	0,451%	0,444%	0,445%	0,423%		5,905%
Mezanino C	0,625%	0,507%	0,612%	0,520%	0,496%	0,481%	0,465%	0,411%	0,404%	0,404%	0,385%		5,438%
Mezanino D	0,440%	0,356%	0,427%	0,351%	0,327%	0,296%	0,272%	0,234%	0,228%	0,228%	0,217%		3,427%
Mezanino E								0,549%	0,549%	0,549%	0,523%		2,188%
CDI	0,370%	0,290%	0,340%	0,280%	0,240%	0,210%	0,190%	0,160%	0,160%	0,160%	0,150%		2,579%
IPCA*	0,210%	0,250%	0,070%	-0,310%	-0,380%	0,260%	0,360%	0,240%	0,640%	0,860%	0,890%		3,125%

*Quando o IPCA oficial do mês ainda não tiver sido divulgado, utilizamos as projeções da Anbima como apuração.

Dados Históricos

Rentabilidade Histórica					Fundo	
	Ano atual	Últimos 12 meses	2019	Últimos 3 anos		
15ª série	5,718%	6,389%	9,354%	28,084%	Patrimônio médio últimos 12 meses:	889.307.984
17ª série	5,625%	6,286%	9,248%	27,715%	Patrimônio em 30/11/2020:	827.736.099
18ª série	12,092%	13,974%	10,418%	46,991%	% Cota Subordinada média últimos 12 m:	13,56%
19ª série	4,690%	5,260%	8,194%	23,573%	% Cota Subordinada em 30/11/2020:	14,77%
20ª série	10,471%	12,186%	9,128%	39,692%	% Cota Mezanino em 30/11/2020:	3,91%
21ª série	4,503%	5,055%	7,983%	18,214%	% Subordinação total em 30/11/2020:	18,69%
22ª série	3,427%	3,875%	4,377%	7,962%	Direitos Creditórios em 30/11/2020:	762.477.782
23ª série	5,670%	n/d	n/d	n/d	Carteira DC Líquida em 30/11/2020:	710.898.681
24ª série	2,731%	n/d	n/d	n/d	PL Sênior:	673.063.546
Mezanino	8,237%	9,158%	12,201%	38,321%	PL Mezanino:	32.387.248
Mezanino B	5,905%	6,594%	9,565%	22,566%	PL Sub:	122.285.304
Mezanino C	5,438%	6,081%	6,685%	12,494%		
Mezanino D	3,427%	n/d	n/d	n/d		
Mezanino E	2,188%	n/d	n/d	n/d		
CDI	2,579%	3,003%	6,414%	16,271%		
IPCA*	3,125%	4,311%	3,745%	12,086%		

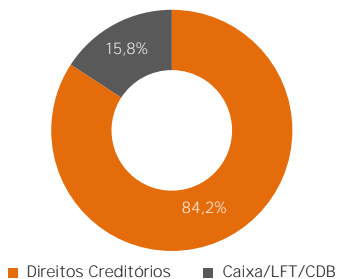
Indicadores de Acompanhamento

		Atual	Limite
Valor das Disponibilidades:	143.196.575	Índice de Cobertura:	1,02 1,00
Valor das Disponibilidades Livres:	143.196.575	Relação Mínima:	123% 105%
Valor das Disponibilidades Comprometidas:	0	Alocação Mínima:	92% 50%
Valor Unitário de referência (cota sênior):	673.063.546	Taxa Interna de retorno:	31% n/a
Reserva de Liquidez:	44.385.861	Retorno Médio Passivo:	8% n/a
Reserva de Amortização	24.930.285	Excesso de Retorno:	23% 14%
Reserva de Despesas e Encargos:	0		
Reserva de Fluxo de caixa:	44.385.861		
Estimativa de fluxos futuros:	13.696.277		

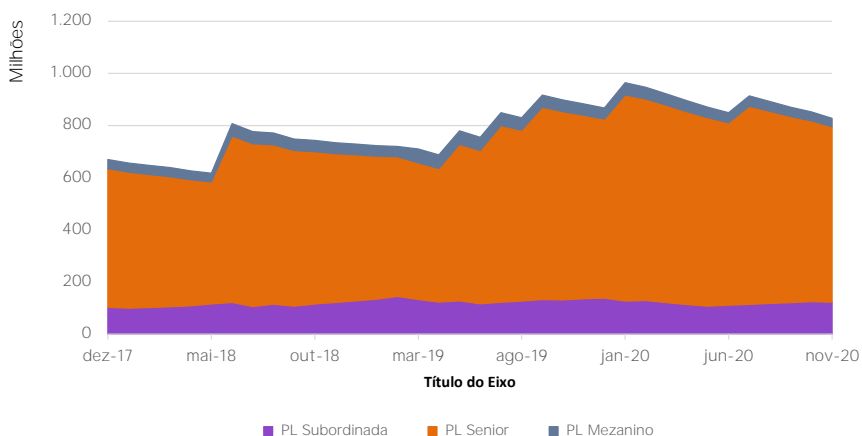
Índice de Cobertura

Cotas Seniores		Cotas Mezanino	
DC até última cota sênior:	745.779.959	DC até última cota Mezanino:	745.779.959
Valor PDD até última cota sênior:	50.360.539	Valor PDD até última cota Mezanino:	50.360.539
Fator de Ponderação de DC Sênior:	78%	Fator de Ponderação de DC Mezanino:	84%
Fator de Ponderação de Disponibilidades:	100%	Fator de Ponderação de Disponibilidades:	100%
Valor Ponderado Sênior:	685.623.723	Valor Ponderado Mezanino:	727.348.888
Índice de Cobertura sênior:	1,02	Índice de Cobertura mezanino:	1,03

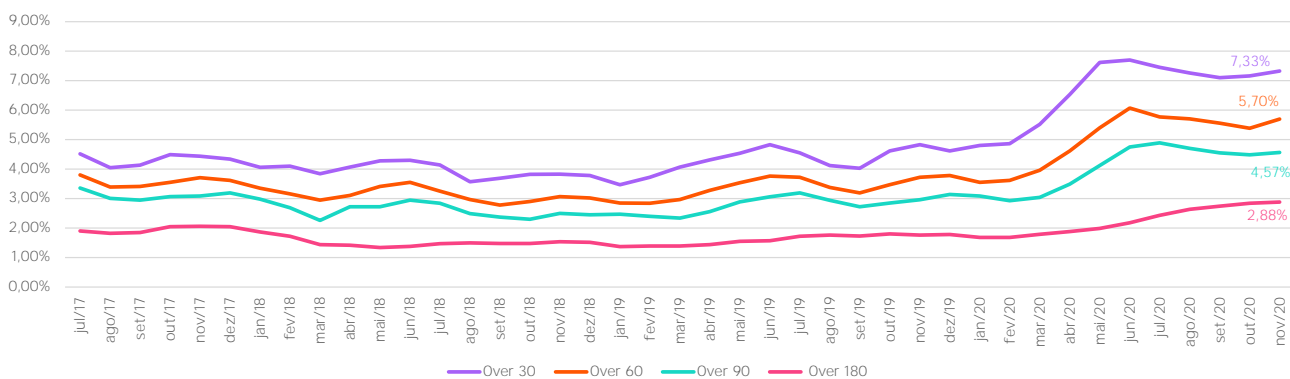
Composição da Carteira



Evolução do Patrimônio Líquido



Índices de Atraso



Target: Over 30: 14% / Over 60: 12% / Over 90: 10,50% / Over 180: 8%.

Características do Fundo

Legenda:

- Valor das Disponibilidades: Caixa do FIDC.
- Valor das Disponibilidades Livres: Caixa do FIDC com limitação de 25% do PL.
- Valor das Disponibilidades Comprometidas: Caixa excedente dos 25% do PL.
- Valor Unitário de referência (cota sênior): Valor das cotas seniores.
- Reserva de Liquidez: Maior entre Reserva de amortização e reserva de fluxo de caixa.
- Reserva de Amortização: Valor a ser pago, no mês, de amortização sen + mez.
- Reserva de Despesas e Encargos: Despesas operacionais, média últimos 12m.
- Reserva de Fluxo de caixa: Soma dos fluxos de caixa dos próximos 5 meses.
- Estimativa de fluxos futuros: Fluxo de caixa do próximo mês.
- Relação Mínima: % entre PL e valor das cotas seniores.
- Alocação Mínima: % do PL do fundo alocado em Direitos Creditórios.
- Valor Ponderado: (((DC até a última cota + Disponibilidades comprometidas) * Fator de Ponderação de DC) + (Disponibilidades livres * fator de ponderação))

Data de Início:	09/01/2007
Taxa de Administração:	0,5% a.a.
Taxa de Performance:	não há
Taxa de Cobrança:	0,1% a.a.
Gestor:	Pravaler
Administrador	Oliveira Trust
Custódia e Controladoria:	Oliveira Trust
Auditoria:	Deloitte
CNPJ:	08.417.544/0001-65



Sobre o Pravaler:

Gestora do maior programa de Crédito Universitário Privado do Brasil (Pravaler), provendo soluções financeiras para mais de 700 Instituições de Ensino Superior parceiras desde 2001 e mais de 160 mil alunos beneficiados.



Este documento foi produzido pelo PRAVALER, com fins meramente informativos não se caracterizando como oferta ou solicitação de investimento ou desinvestimento de ativos. Apesar do cuidado utilizado tanto na obtenção quanto no manuseio das informações apresentadas, a Ideal Invest não se responsabiliza pela publicação acidental de informações incorretas, nem tampouco por decisões de investimento tomadas com base nas informações contidas neste documento, as quais podem inclusive ser modificadas sem comunicação prévia; • RENTABILIDADE PASSADA NÃO REPRESENTA GARANTIA DE RENTABILIDADE FUTURA. A RENTABILIDADE DIVULGADA NÃO É LÍQUIDA DE IMPOSTOS. FUNDOS DE INVESTIMENTO NÃO CONTAM COM GARANTIA DO ADMINISTRADOR, DO GESTOR, DE QUALQUER MECANISMO DE SEGURO OU DO FUNDO GARANTIDOR DE CRÉDITO- FGC. LEIA O REGULAMENTO ANTES DE INVESTIR: É recomendada a leitura cuidadosa do regulamento do fundo de investimento pelo investidor ao aplicar seus recursos. Para avaliação da performance de um fundo de investimento, é recomendável a análise de, no mínimo, 12 (doze) meses. • Este fundo está sujeito a risco de perda substancial de seu patrimônio líquido em caso de eventos que acarretem o não pagamento dos ativos integrantes de sua carteira, inclusive por força de intervenção, regime de administração temporária, falência, recuperação judicial ou extrajudicial dos emissores responsáveis pelos ativos dos fundos • Não há garantia de que o fundo terá tratamento tributário para fundos de Longo Prazo. • Para mais informações entre em contato pelo: (11) 3010-4900

O PRAVALER não comercializa nem distribui quotas de fundos de investimentos ou qualquer outro ativo financeiro. As informações contidas neste material são de caráter exclusivamente informativo.